
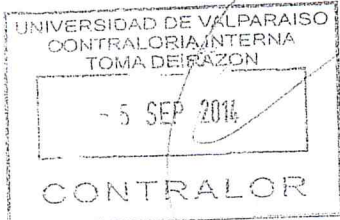


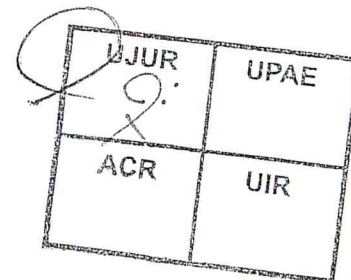


Universidad de Valparaíso CHILE



DECRETO Nº 332

VALPARAISO, 2 de septiembre de 2014.



VISTOS Y TENIENDO PRESENTE:

1.- Lo dispuesto en el Decreto Nº507/2013 de fecha 02 de diciembre de 2014, que aprueba el Presupuesto de Ingresos y Gastos de la Universidad de Valparaíso para el año 2014.

2.- El acuerdo Nº 5 adoptado por la Junta Directiva de la Universidad de Valparaíso, en su Sesión Nº 322, de carácter ordinaria, celebrada el 29 de agosto de 2014, por el que se aprueba la Modificación al Presupuesto de Ingresos y Gastos de la Corporación para el año 2014, cuyo tenor es el siguiente "Por la unanimidad de los miembros presentes en la sesión, la Junta Directiva de la Universidad de Valparaíso acuerda aprobar las modificaciones al Presupuesto de Ingresos y Gastos de la Corporación vigente para el año 2014, sometidas a su consideración por la rectoría, por un monto total ascendente a \$4.554.775.146 (cuatro mil quinientos cincuenta y cuatro millones setecientos setenta y cinco mil ciento cuarenta y seis pesos) lo que eleva el presupuesto para este año desde \$66.411.117.129 (sesenta y seis mil cuatrocientos once millones ciento diecisiete mil ciento veintinueve pesos) a \$70.965.892.275 (setenta mil novecientos sesenta y cinco millones ochocientos noventa y dos mil doscientos setenta y cinco pesos)".

3.- Lo dispuesto en el D.S. Nº180/87 del Ministerio de Hacienda, que fija normas para la presentación de Presupuestos, Balance de Ejecución Presupuestaria e Informes de Gestión de las Instituciones de Educación Superior.

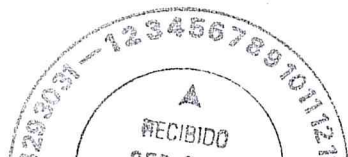
4.- La conveniencia de efectuar modificaciones y ajustes al Presupuesto Universitario vigente para el año 2014, para el mejor uso de los recursos universitarios.

5.- Y vistos, además, lo dispuesto en el D.F.L. Nº 1 de 1980; en los D.F.L. Nº 6 y Nº 147, ambos de 1981 del entonces Ministerio de Educación Pública; en el D.U. Nº 480, de 1983 y en el D.S. Nº 238 de 2012, del Ministerio de Educación.

DECRETO:

1.- APRUÉBASE el acuerdo Nº5 adoptado por la Honorable Junta Directiva de la Universidad de Valparaíso, en su Sesión Nº 322, de carácter ordinario, celebrado el día 29 de agosto de 2014, cuyo tenor es el siguiente:

INICIO DE TRANSCRIPCIÓN



## CERTIFICADO

El Secretario General de la Universidad de Valparaíso, que suscribe, certifica que la Junta Directiva, en su sesión N° 322, de carácter ordinaria, de fecha 29 de agosto de 2014, adoptó el siguiente Acuerdo:

Acuerdo N° 5:

*"Por la unanimidad de los miembros presentes en la sesión, la Junta Directiva de la Universidad de Valparaíso acuerda aprobar las modificaciones al Presupuesto de Ingresos y Gastos de la Corporación vigente para el año 2014, sometidas a su consideración por la rectoría, por un monto total ascendente a \$4.554.775.146 (cuatro mil quinientos cincuenta y cuatro millones setecientos setenta y cinco mil ciento cuarenta y seis pesos) lo que eleva el presupuesto para este año desde \$66.411.117.129 (sesenta y seis mil cuatrocientos once millones ciento diecisiete mil ciento veintinueve pesos) a \$70.965.892.275 (setenta mil novecientos sesenta y cinco millones ochocientos noventa y dos mil doscientos setenta y cinco pesos), quedando estructurado de la siguiente forma:*

**1ª MODIFICACION AL PRESUPUESTO DE INGRESOS AÑO 2014**  
**A NIVEL DE SUBTITULOS**  
(Cifras en pesos)

CONCEPTO DE INGRESO	PRESUPUESTO VIGENTE UNIVERSIDAD	MODIFICACION SOLICITADA	PRESUPUESTO MODIFICADO UNIVERSIDAD
1. INGRESOS DE OPERACION	41.315.026.134	-705.506.952	40.609.519.182
1.1 Venta de Bienes y Servicios	1.273.531.000	132.795.028	1.406.326.028
1.2 Renta de Inversiones	170.295.000	-30.916.840	139.378.160
1.3 Aranceles de Matrícula	39.871.200.134	-807.385.140	39.063.814.994
- Derechos básicos de matrícula	2.111.648.000	-169.024.000	1.942.624.000
- Aranceles por pago directo	35.424.406.134	-269.096.227	35.155.309.907
- Aranceles por post grado	2.335.146.000	-369.264.913	1.965.881.087
2. VENTA DE ACTIVOS	1.789.354.000	-296.887.000	1.492.467.000
2.1 Activos físicos	10.000.000	0	10.000.000
2.2 Activos financieros	1.779.354.000	-296.887.000	1.482.467.000
3. TRANSFERENCIAS	6.370.854.337	1.403.908.040	7.774.762.377
3.1 Del sector privado	837.004.000	20.155.857	857.159.857
3.2 De Organismos del Sector Público y Entidades Públicas	5.533.850.337	1.383.752.183	6.917.602.520
4. ENDEUDAMIENTO	4.500.000.000	450.000.000	4.950.000.000
4.1 Interno	3.900.000.000	0	3.900.000.000
4.2 Externo	0	0	0
4.3 Proveedores	600.000.000	450.000.000	1.050.000.000
5. FINANCIAMIENTO FISCAL	4.293.514.968	107.905.032	4.401.420.000
5.1 Aporte Fiscal Directo	3.781.443.968	48.743.032	3.830.187.000
5.2 Aporte Fiscal Indirecto	512.071.000	59.162.000	571.233.000
5.3 Pagarés Universitarios de la Tesorería General de la República	0	0	0
5.4 Recuperación de préstamos por Crédito Fiscal	0	0	0
6. RECUPERACION OTROS PRESTAMOS	150.000.000	52.510.042	202.510.042
6.1 Préstamos inciso tercero, artículo 70, Ley 18.581	0	0	0
6.2 Otros Préstamos	150.000.000	52.510.042	202.510.042
7. OTROS INGRESOS - LEYES ESPECIALES	835.650.000	960.777.362	1.796.427.362
8. SALDO INICIAL DE CAJA	7.156.717.690	2.582.068.622	9.738.786.312
<b>TOTAL INGRESOS</b>	<b>66.411.117.129</b>	<b>4.554.775.146</b>	<b>70.965.892.275</b>




1ª MODIFICACION AL PRESUPUESTO DE GASTOS AÑO 2014  
A NIVEL DE SUBTITULOS  
(Cifras en pesos)

CONCEPTO DE GASTO	PRESUPUESTO VIGENTE UNIVERSIDAD	MODIFICACION SOLICITADA	PRESUPUESTO MODIFICADO UNIVERSIDAD
<b>A. DE OPERACION</b>	49.107.239.631	6.076.334.994	55.183.574.625
<b>1. GASTO EN PERSONAL</b>	35.832.544.000	2.767.301.020	38.599.845.028
1.1 Directivos	2.899.121.000	451.793.514	3.350.914.514
1.2 Académicos	17.009.343.000	744.036.374	17.753.379.374
1.3 No Académicos	10.715.352.000	746.013.079	11.461.365.079
1.4 Honorarios	4.077.436.000	769.394.731	4.846.830.731
1.5 Viáticos	229.401.000	60.653.646	290.054.646
1.6 Horas Extraordinarias	67.141.000	-4.590.316	62.550.684
1.7 Jornales	0	0	0
1.8 Aportes Patronales	834.750.000	0	834.750.000
<b>2. COMPRA DE BIENES Y SERVICIOS</b>	9.210.653.000	1.769.024.934	10.979.677.934
2.1 Consumos básicos	742.049.000	0	742.049.000
2.2 Material de enseñanza	759.165.000	26.348.205	785.513.205
2.3 Servicio de impresión, publicidad y difusión	775.568.000	314.999.902	1.090.567.902
2.4 Arriendos de Inmuebles y otros arriendos	1.591.635.000	3.365.000	1.595.000.000
2.5 Gastos en computación	1.238.543.000	36.616.007	1.275.159.007
2.6 Otros servicios	4.103.693.000	1.387.695.820	5.491.388.820
<b>3. TRANSFERENCIAS</b>	4.064.042.831	1.540.009.032	5.604.051.663
3.1 Corporaciones de Televisión	0	0	0
3.2 Becas Estudiantiles	765.546.000	171.651.181	937.197.181
3.3 Fondos centrales de investigación	0	0	0
3.4 Fondos centrales de extensión	0	0	0
3.5 Otras Transferencias	3.298.496.631	1.368.357.851	4.666.854.482
- Consejo de Rectores	50.000.000	20.000.000	70.000.000
- Centros de Alumnos	375.281.000	0	375.281.000
- Otros	2.873.215.631	1.348.357.851	4.221.573.482
3.6 Cumplimiento Art. 113 Ley Nº 18.768	0	0	0
<b>B. DE INVERSION</b>	8.442.309.000	337.355.685	8.779.664.685
<b>4. INVERSION REAL</b>	6.909.806.000	1.299.285.662	8.209.091.662
4.1 Maquinarias y Equipos	1.455.729.000	1.231.191.312	2.686.920.312
4.2 Vehículos	20.000.000	-19.000.000	1.000.000
4.3 Terrenos y Edificios	4.939.077.000	87.094.350	5.026.171.350
4.4 Proyectos de Inversión	0	0	0
4.5 Operaciones en Leasing	495.000.000	0	495.000.000
<b>5. INVERSION FINANCIERA</b>	1.532.503.000	-961.929.977	570.573.023
5.1 Préstamos Estudiantiles	51.500.000	8.070.023	59.570.023
- Préstamos inciso tercero, artículo 70, Ley 18.591	0	0	0
- Otros préstamos	51.500.000	8.070.023	59.570.023
5.2 Compra de títulos y valores	1.481.003.000	-970.000.000	511.003.000
<b>C. DE AMORTIZACION</b>	2.530.760.366	454.200.369	2.984.960.735
<b>6. SERVICIO DE LA DEUDA</b>	2.435.760.366	454.200.369	2.889.960.735
6.1 Interna	1.735.760.366	86.963.293	1.822.743.659
6.2 Externa	0	0	0
6.3 Proveedores	700.000.000	367.217.076	1.067.217.076
<b>7. COMPROMISOS PENDIENTES</b>	95.000.000	0	95.000.000
<b>D. OTROS</b>	6.330.808.132	-2.313.115.902	4.017.692.230
<b>8. SALDO FINAL DE CAJA</b>	6.330.808.132	-2.313.115.902	4.017.692.230
<b>TOTAL GASTOS</b>	<b>66.411.117.129</b>	<b>4.564.775.146</b>	<b>70.965.892.275</b>

Corresponderá a la Fiscalía General la elaboración del decreto respectivo".

Así consta en el acta respectiva.

  
OSVALDO CORRALES JORQUERA  
SECRETARIO GENERAL

Valparaíso, 1 de septiembre de 2014.-

**2.- MODIFÍQUESE** el Presupuesto de Ingresos y Gastos de la Universidad de Valparaíso correspondiente al año 2014, en el sentido de autorizar aumentar en \$4.554.775.146.- (cuatro mil quinientos cincuenta y cuatro millones setecientos setenta y cinco mil ciento cuarenta y seis pesos), para este mismo año, variando el presupuesto vigente desde un monto de \$66.411.117.129.- (sesenta y seis mil cuatrocientos once millones ciento diecisiete mil ciento veintinueve pesos) a un presupuesto de \$70.965.892.275.- (setenta mil novecientos sesenta y cinco millones ochocientos noventa y dos mil doscientos setenta y cinco pesos), proyectados al 31 de diciembre de 2014.

3.- La modificación presupuestaria obedece a las variaciones experimentadas en el ejercicio presupuestario, conforme al detalle siguiente:

CONCEPTO DE INGRESO	PRESUPUESTO VIGENTE UNIVERSIDAD	MODIFICACION SOLICITADA	PRESUPUESTO MODIFICADO UNIVERSIDAD
<b>1.INGRESOS DE OPERACION</b>	<b>41.315.026.134</b>	<b>-705.506.952</b>	<b>40.609.519.182</b>
1.1 Venta de Bienes y Servicios	1.273.531.000	132.795.028	1.406.326.028
1.2 Renta de Inversiones	170.295.000	-30.916.840	139.378.160
1.3 Aranceles de Matrícula	39.871.200.134	-807.385.140	39.063.814.994
- Derechos básicos de matrícula	2.111.648.000	-169.024.000	1.942.624.000
- Aranceles por pago directo	35.424.406.134	-269.096.227	35.155.309.907
- Aranceles por post grado	2.335.146.000	-369.264.913	1.965.881.087
<b>2. VENTA DE ACTIVOS</b>	<b>1.789.354.000</b>	<b>-296.887.000</b>	<b>1.492.467.000</b>
2.1 Activos físicos	10.000.000	0	10.000.000
2.2 Activos financieros	1.779.354.000	-296.887.000	1.482.467.000
<b>3. TRANSFERENCIAS</b>	<b>6.370.854.337</b>	<b>1.403.908.040</b>	<b>7.774.762.377</b>
3.1 Del sector privado	837.004.000	20.155.857	857.159.857
3.2 De Organismos del Sector Público y Entidades Públicas	5.533.850.337	1.383.752.183	6.917.602.520
<b>4. ENDEUDAMIENTO</b>	<b>4.500.000.000</b>	<b>450.000.000</b>	<b>4.950.000.000</b>
4.1 Interno	3.900.000.000	0	3.900.000.000
4.2 Externo	0	0	0
4.3 Proveedores	600.000.000	450.000.000	1.050.000.000
<b>5. FINANCIAMIENTO FISCAL</b>	<b>4.293.514.968</b>	<b>107.905.032</b>	<b>4.401.420.000</b>
5.1 Aporte Fiscal Directo	3.781.443.968	48.743.032	3.830.187.000
5.2 Aporte Fiscal Indirecto	512.071.000	59.162.000	571.233.000
5.3 Pagarés Universitarios de la Tesorería General de la República	0	0	0
5.4 Recuperación de préstamos por Crédito Fiscal	0	0	0
<b>6. RECUPERACION OTROS PRESTAMOS</b>	<b>150.000.000</b>	<b>52.510.042</b>	<b>202.510.042</b>
6.1 Préstamos inciso tercero, artículo 70, Ley 18.591	0	0	0
6.2 Otros Préstamos	150.000.000	52.510.042	202.510.042
<b>7. OTROS INGRESOS - LEYES ESPECIALES</b>	<b>835.650.000</b>	<b>960.777.362</b>	<b>1.796.427.362</b>
<b>8. SALDO INICIAL DE CAJA</b>	<b>7.156.717.690</b>	<b>2.582.068.622</b>	<b>9.738.786.312</b>
<b>TOTAL INGRESOS</b>	<b>66.411.117.129</b>	<b>4.554.775.146</b>	<b>70.965.892.275</b>





**Universidad  
de Valparaíso**  
CHILE

CONCEPTO DE GASTO	PRESUPUESTO VIGENTE UNIVERSIDAD	MODIFICACION SOLICITADA	PRESUPUESTO MODIFICADO UNIVERSIDAD
<b>A. DE OPERACIÓN</b>	<b>49.107.239.631</b>	<b>6.076.334.994</b>	<b>55.183.574.625</b>
<b>1. GASTO EN PERSONAL</b>	<b>35.832.544.000</b>	<b>2.767.301.028</b>	<b>38.599.845.028</b>
1.1 Directivos	2.899.121.000	451.793.514	3.350.914.514
1.2 Académicos	17.009.343.000	744.036.374	17.753.379.374
1.3 No Académicos	10.715.352.000	746.013.079	11.461.365.079
1.4 Honorarios	4.077.436.000	769.394.731	4.846.830.731
1.5 Viáticos	229.401.000	60.653.646	290.054.646
1.6 Horas Extraordinarias	67.141.000	-4.590.316	62.550.684
1.7 Jornales	0	0	0
1.8 Aportes Patronales	834.750.000	0	834.750.000
<b>2. COMPRA DE BIENES Y SERVICIOS</b>	<b>9.210.653.000</b>	<b>1.769.024.934</b>	<b>10.979.677.934</b>
2.1 Consumos básicos	742.049.000	0	742.049.000
2.2 Material de enseñanza	759.165.000	26.348.205	785.513.205
2.3 Servicio de impresión, publicidad y difusión	775.568.000	314.999.902	1.090.567.902
2.4 Arriendos de inmuebles y otros arriendos	1.591.635.000	3.365.000	1.595.000.000
2.5 Gastos en computación	1.238.543.000	36.616.007	1.275.159.007
2.6 Otros servicios	4.103.693.000	1.387.695.820	5.491.388.820
<b>3. TRANSFERENCIAS</b>	<b>4.064.042.631</b>	<b>1.540.009.032</b>	<b>5.604.051.663</b>
3.1 Corporaciones de Televisión	0	0	0
3.2 Becas Estudiantiles	765.546.000	171.651.181	937.197.181
3.3 Fondos centrales de investigación	0	0	0
3.4 Fondos centrales de extensión	0	0	0
3.5 Otras Transferencias	3.298.496.631	1.368.357.851	4.666.854.482
- Consejo de Rectores	50.000.000	20.000.000	70.000.000
- Centros de Alumnos	375.281.000	0	375.281.000
- Otros	2.873.215.631	1.348.357.851	4.221.573.482
3.6 Cumplimiento Art.113 Ley N° 18,768	0	0	0
<b>B. DE INVERSION</b>	<b>8.442.309.000</b>	<b>337.355.685</b>	<b>8.779.664.685</b>
<b>4. INVERSION REAL</b>	<b>6.909.806.000</b>	<b>1.299.285.662</b>	<b>8.209.091.662</b>
4.1 Maquinarias y Equipos	1.455.729.000	1.231.191.312	2.686.920.312
4.2 Vehículos	20.000.000	-19.000.000	1.000.000
4.3 Terrenos y Edificios	4.939.077.000	87.094.350	5.026.171.350
4.4 Proyectos de Inversión	0	0	0
4.5 Operaciones en Leasing	495.000.000	0	495.000.000
<b>5. INVERSION FINANCIERA</b>	<b>1.532.503.000</b>	<b>-961.929.977</b>	<b>570.573.023</b>
5.1 Préstamos Estudiantiles	51.500.000	8.070.023	59.570.023
- Préstamos inciso tercero, artículo 70, Ley 18.591	0	0	0
- Otros préstamos	51.500.000	8.070.023	59.570.023
5.2 Compra de títulos y valores	1.481.003.000	-970.000.000	511.003.000
<b>C. DE AMORTIZACION</b>	<b>2.530.760.366</b>	<b>454.200.369</b>	<b>2.984.960.735</b>
<b>6. SERVICIO DE LA DEUDA</b>	<b>2.435.760.366</b>	<b>454.200.369</b>	<b>2.889.960.735</b>
6.1 Interna	1.735.760.366	86.983.293	1.822.743.659
6.2 Externa	0	0	0
6.3 Proveedores	700.000.000	367.217.076	1.067.217.076
<b>7. COMPROMISOS PENDIENTES</b>	<b>95.000.000</b>	<b>0</b>	<b>95.000.000</b>
<b>D. OTROS</b>	<b>6.330.808.132</b>	<b>-2.313.115.902</b>	<b>4.017.692.230</b>
<b>8. SALDO FINAL DE CAJA</b>	<b>6.330.808.132</b>	<b>-2.313.115.902</b>	<b>4.017.692.230</b>
<b>TOTAL GASTOS</b>	<b>66.411.117.129</b>	<b>4.554.775.146</b>	<b>70.965.892.275</b>

*[Handwritten signature]*



4.- REMÍTASE COPIA DE LA PRESENTE MODIFICACION AL PRESUPUESTO AÑO 2014, a los Ministerios de Educación y Hacienda, de conformidad a lo dispuesto en el artículo 4º del Decreto N°180, de 1987 del Ministerio de Hacienda.

ANOTESE, TÓMESE RAZÓN  
Y PUBLÍQUESE EN UN DIARIO DE CIRCULACIÓN REGIONAL,



ALDO VALLE ACEVEDO  
RECTOR



AVA/OCJ/APE/ACHS/jfp

DISTRIBUCION: RECTORIA – SECRETARIA GENERAL – CONTRALORIA INTERNA – FISCALIA GRAL. – DECANOS — DIVISION DE ADMINISTRACION Y FINANZAS – DEPTO DE PRESUPUESTO – COORDINADORES ADMINISTRATIVOS – OFICINA DE PARTES – ASISTENTE DOCTOS. DAF

